

# Presentaciones Multimedia EFECTIVAS



¿Cómo hacer  
presentaciones  
multimedia  
**efectivas?**



# Debe considerar



- Aspectos pedagógicos
- Aspectos de comunicación
- Aspectos de diseño

# Etapas



1

## Planificación

- Definir Objetivos (contenido / mensaje)
- Reunir contenido y recursos
- Seleccionar plataforma

2

## Diseño

- Paleta de color
- Texto y Gráficos
- Recursos

3

## Animación

- Efectos
- Sonido
- Transiciones y movimientos

# Aspectos pedagógicos



- Tema
- Contenido
- Objetivo Pedagógico
- Contexto Educativo
- Público – grupo meta

# Aspectos de comunicación



- Objetivo de Comunicación:  
¿qué y para qué?
- Mensaje
- Características del público
- Medio
- Contexto

# Contenido



- El contenido es más importante que el fondo

NO COMPITA

- Contenido claro y puntual (sintetice)

NO SOBRECARGUE

# Mensaje



- Use **palabras y conceptos clave** (no más de 6 viñetas por diapositiva)  
Oraciones cortas (1 idea por línea)
- Use un **lenguaje adecuado** al público -  
Tono
- Evite errores de redacción, ortografía, omisiones
- **Elimine** información y recursos **innecesarios**



# Público



- Tome en cuenta toda la información posible: ¿quién es el público? ¿cómo se relaciona con el tema/contenido? ¿tiene conocimientos previos?
- Características sociodemográficas: edad, sexo, lugar de residencia
- Estilos de aprendizaje
- Gustos y Estilo de vida (estética, personajes, música, etc.)

# Aspectos de Diseño



- Contenido / fondo
- Uso del Color
- Texto
- Imágenes
- Efectos y movimiento

# Contenido y Fondo



- Contraste que permita lectura
- Que no compitan
- Agradable a la vista

NO

Combinación



Combinación



Las diapositivas

La utilización del

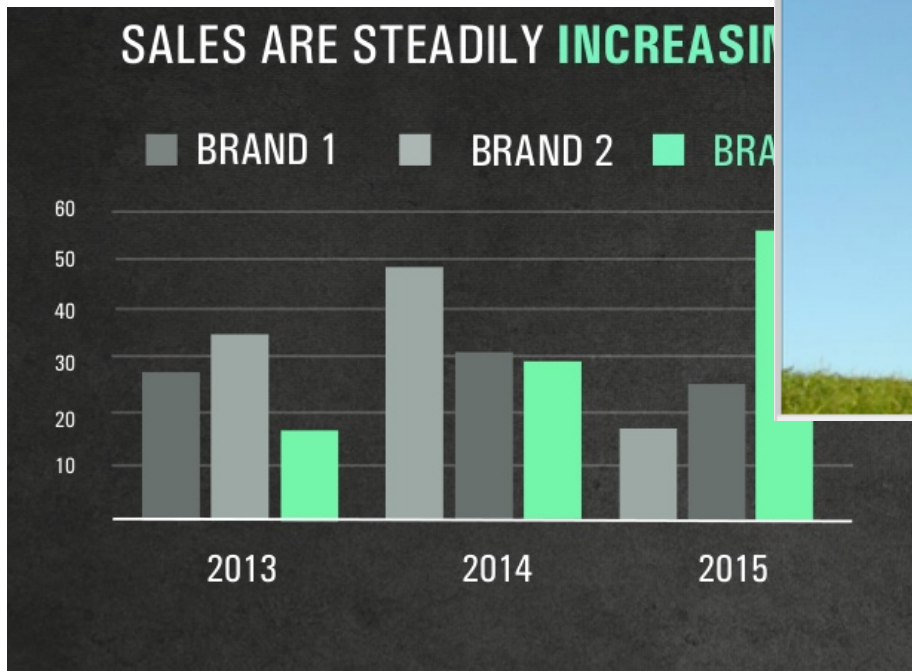
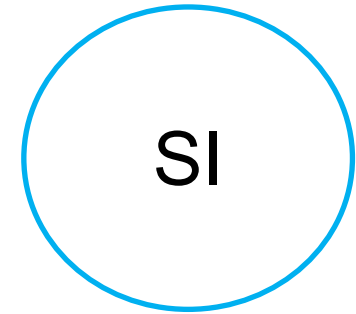
Por tratar de hacerlo muy descriptivo, podemos caer en abundancia y escribir y escribir, y luego seguir describiendo, opinando, ensayando, etc. y así vamos utilizando el espacio de la diapositiva en forma casi infinita, y no nos damos cuenta que el pobre auditorio tendrá que darse el trabajo de intentar leer todo el "quizás inteligente párrafo" que se nos ha ocurrido escribir para el gozo de la audiencia, que de seguro sabrá aquilatar el esfuerzo que realizamos para poder llevar a feliz término esta dura y laboriosa tarea que es exponer los resultados de una investigación, que además es la primera que desarrollo y presento, y como comprenderán tiene algunas carencias que espero que ustedes puedan comprender y disculpar. Gracias

**FACTORES DE RIESGO PARA DIABETES**

- > Grupos de población (minoridades étnicas)
- > Edad (envejecimiento)
- > Obesidad (adiposidad generalizada)
- > Inactividad física (sedentarismo)
- > Razón cintura cadera (adiposidad central)
- > Bajo peso de nacimiento (déficits durante el crecimiento intrauterino)
- > Historia familiar de diabetes (herencia de genes diabetógenos)
- > Historia de diabetes gestacional (predisposición a desarrollar diabetes)
- > Uso de drogas u hormonas: corticosteroides, beta-bloqueantes, diuréticos tiazídicos, ciclosporina, niacina y otros (afectan la secreción y acción de la insulina)
- > HTA, Hipertrigliceridemia y niveles bajos de HDL colesterol (frecuentemente asociados y actúan como marcadores de riesgo)
- > Estrés intenso o prolongado (intolerancia a la glucosa inducida por hormonas, papel causal no aclarado)

} susceptibilidad genética y cultural  
 } Efectos deletéreos sobre la sensibilidad secreción de insulina

An effective scheme for organization achieves definitive success in taming complexity.



# Texto




- Tipo de letra sencilla (LEGIBLE)
- Tamaño adecuado (pantalla y proyección)
- Color que permita lectura
- Tipo de letra relacionada con el medio y el mensaje

# Serif | Sans Serif



*Ésta es una  
fuente Serif.  
Para leer textos  
largos puede ser  
útil, pero no  
para una  
presentación*

En cambio, una  
fuente Sans Serif  
como Helvetica es  
mejor para una  
presentación: se  
distinguen mejor y  
la audiencia podrá  
leerla sin problemas



Arial  
Century Gothic  
Verdana

Times  
Courier  
Garamond

serifa  
**Ejemplo**  
tipografía serif

Oswald

Fertigo

League Gothic

*Pacifico*



# Tipografía



Buscar y descargar

<http://www.1001freefonts.com/>

<http://www.dafont.com/es/>

<http://fuentes.gratis.es/>

Free for Personal Use  
**EDUCACIÓN**  
DOWNLOAD  
Donate To Designer

DJB Woke Up Late by Darcy Baldwin Fontography 708 downloads (708 today) Found in: Handwriting  
Free for Personal Use  
**Educación**  
DOWNLOAD  
Donate To Designer

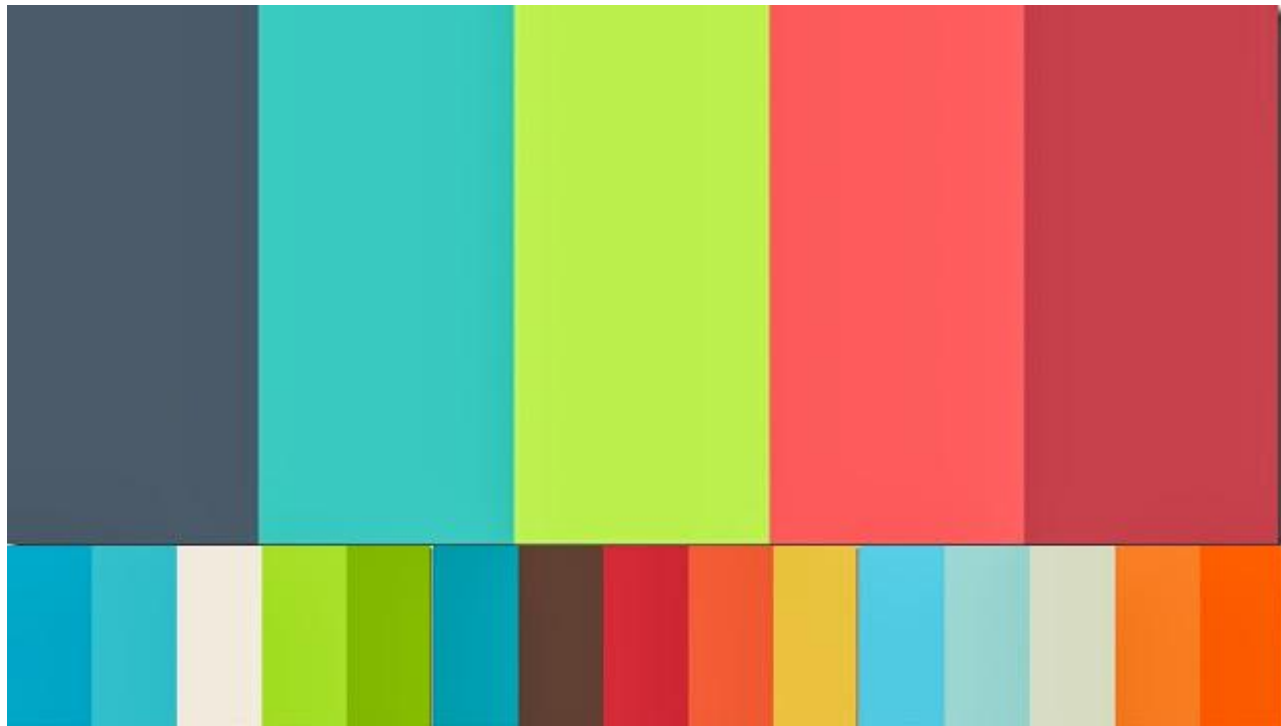
DJB Straight Up Now by Darcy Baldwin Fontography 549 downloads (549 today) Found in: Handwriting  
Free for Personal Use  
**EDUCACIÓN**  
DOWNLOAD  
Donate To Designer

DJB See Spot Run by Darcy Baldwin Fontography 450 downloads (450 today) Found in: Handwriting  
Free for Personal Use  
**Educación**  
DOWNLOAD  
Donate To Designer

# Color



- Elija una paleta de colores (No más de tres)
  - Con intención y relación con el tema
- Colores atractivos y que contrasten
- Que permita la legibilidad

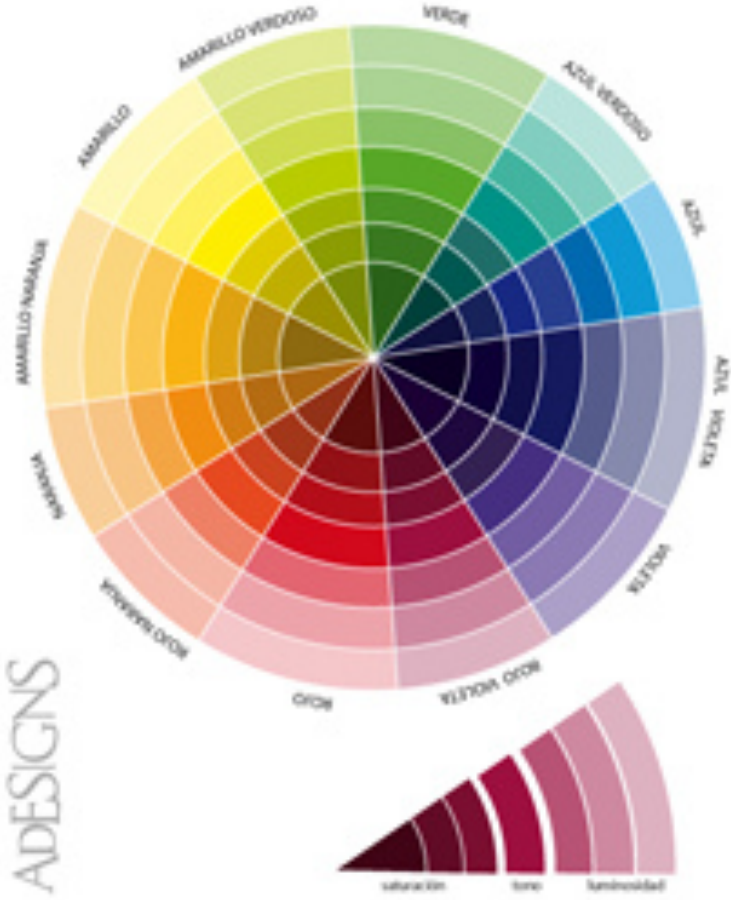


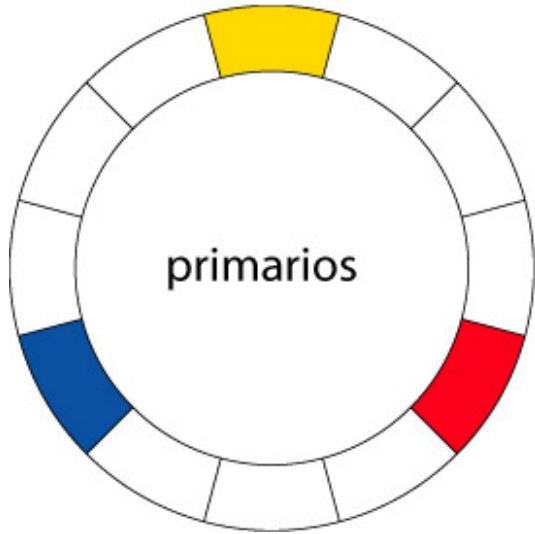


*Contrast*  
*is important*

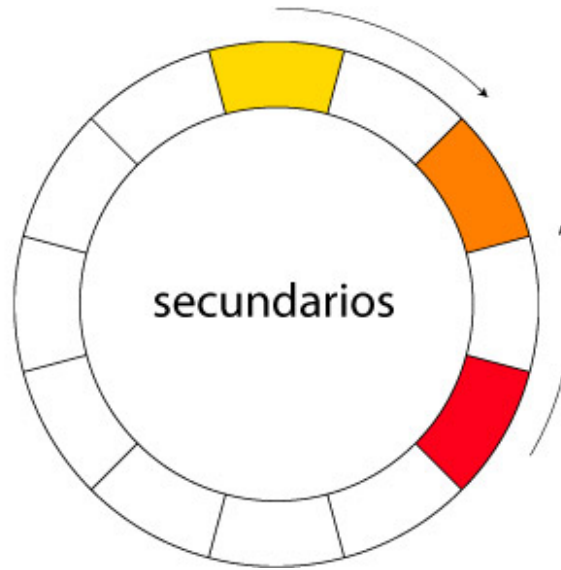
<b>Black/Yellow</b>	<b>Black/Yellow</b>
<b>Black/White</b>	<b>Black/White</b>
<b>Black/Orange</b>	<b>Black/Orange</b>
<b>Blue/White</b>	<b>Blue/White</b>
<b>Green/White</b>	<b>Green/White</b>
<b>Red/White</b>	<b>Red/White</b>

# Círculo Cromático

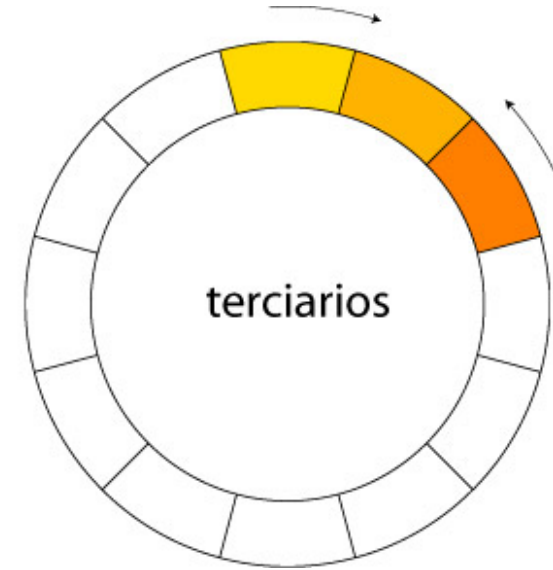




Azul  
Amarillo  
Rojo



Naranja  
Verde  
Violeta



Amarillo verdoso  
Amarillo -anaranjado  
Azul verdoso  
Azul violáceo

# Combinación Monocromática



**Título de diapositiva con listado**

Línea de texto simple

Línea de texto doble


Línea de texto simple

Línea de texto simple

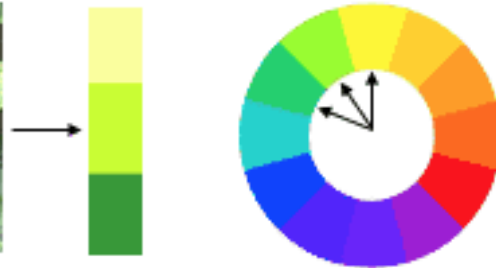




# Combinación Análoga



©Jill Morton - Color Matters



**Título de diapositiva con listado**

Línea de texto simple

Línea de texto doble

Línea de texto simple

Línea de texto simple



# Combinación Complementaria



**Título de diapositiva con listado**

Línea de texto simple

Línea de texto doble

Línea de texto simple

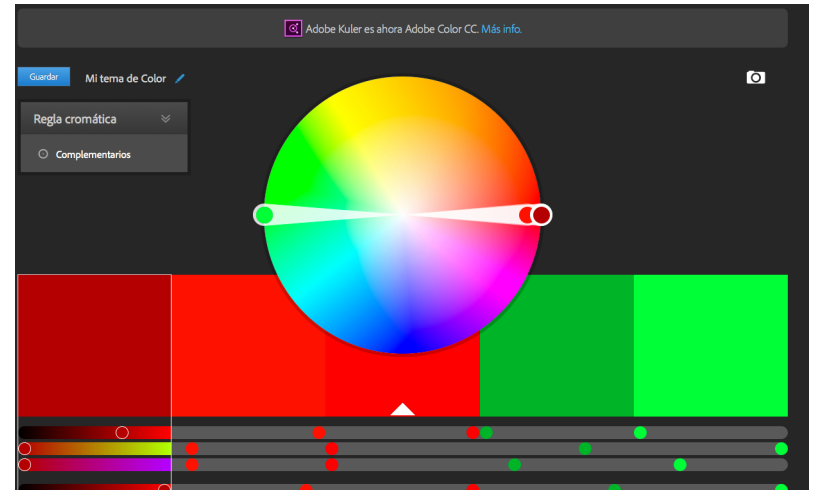
Línea de texto simple



# Recursos



Crear paletas de colores



<https://color.adobe.com/es/create/color-wheel/>

<http://www.colr.org/>

<http://colrd.com/>

<http://meyerweb.com/eric/tools/color-blend/>

Biblioteca de colores:

<http://www.colourlovers.com/>

# Psicología del Color



## AZULES

simpatía, armonía,  
eternidad, inteligencia,  
anhelo

## ROJOS

amor, pasión, valor,  
dinamismo, calor

## AMARILLOS

diversión, optimismo,  
energía, espontaneidad,  
alegría

## VERDES

naturaleza, juventud,  
refrescante, esperanza,  
fertilidad

## NARANJAS

exotismo, llamativo, original,  
acogedor, aromático

## VIOLETAS

devoción, fe, vanidad,  
fantasía, moda

## ROSAS

romanticismo, ilusión,  
feminidad, ternura,  
delicadeza

## BLANCOS

verdad, honradez, pureza,  
inocencia, ligereza

## NEGROS

elegancia, misterio, magia,  
conservador, poder



Seguridad -  
Solidez



Naturaleza



Estimular el  
apetito



Prevención

# Selección de imágenes



- Comunicar con imágenes / videos / sonido

Tome en cuenta:

- Mensaje
- Pertinencia
- Formato (Accesibilidad)
- Color


# Ejemplos mala selección de imágenes



# Recursos



CC search is being replaced with a new search tool from Creative Commons. [Check out the GitHub project](#) or you can [get email updates on the project](#)



Enter your search query

I want something that I can...  use for commercial purposes;  modify, adapt, or build upon.

Search using:

<b>Europeana</b> Media	<b>Flickr</b> Image	<b>Fotopedia</b> Image	<b>Google</b> Web
<b>Google Images</b> Image	<b>Jamendo</b> Music	<b>Open Clip Art Library</b> Image	<b>SpinXpress</b> Media
<b>Wikimedia Commons</b> Media	<b>YouTube</b> Video	<b>Pixabay</b> Image	<b>ccMixter</b> Music
<b>SoundCloud</b> Music			

## Buscar y descargar imágenes

<http://search.creativecommons.org/>

<http://www.freeimages.com/>



# Recursos



- Plataformas para hacer presentaciones multimedia

<https://slidebean.com/home>

<http://prezi.com>

<http://www.powtoon.com>

- Publicar presentaciones

<http://www.slideshare.net>

# Recursos



- Presentaciones creativas

<http://www.cajadeideasonline.com/8-ejemplos-de-presentaciones-creativas-y-profesionales-en-powerpoint-donde-inspirarte/>